

***Consejos a la población  
frente al riesgo de inundaciones  
en diferentes idiomas.***



**GENERALITAT  
VALENCIANA  
CONSELLERIA DE GOVERNACIÓ**

## Consejos a la población

### Actuaciones Preventivas

- *Infórmate del nivel de riesgo de tu municipio y si el lugar en que vives o trabajas está afectado por una zona inundable.*
- *Ten preparado el botiquín de primeros auxilios.*
- *Evita las contaminaciones. Pon los productos tóxicos fuera del alcance del agua.*
- *Resguarda los objetos de valor y los documentos personales.*
- *Dispón de una radio y linterna de pilas secas y cargadas.*
- *Revisa la vivienda. Limpia las bajantes y las canalizaciones.*

### ¿Qué hacer cuando se inicia la emergencia?

- *Cuando se notifique una preemergencia, procura estar informado de la evolución de la situación. Sintoniza las emisoras de radio y televisión que den noticias de ello.*
- *Retira los vehículos de las zonas que puedan ser inundadas.*
- *Aléjate de las riberas de los ríos y barrancos y no permanezcas en los puentes. Pueden desmoronarse y arrastrarte en la caída.*
- *Usa de manera razonable el teléfono. No colapses las líneas.*
- *Prepárate para abandonar la vivienda si la situación lo requiere, haciendo caso de los consejos de las autoridades competentes.*
- *En ese caso desconecta la electricidad, el gas y el agua de la casa y cierra y asegura todas las puertas y accesos.*
- *Nunca propagues rumores o noticias exageradas de daños.*

### Recomendaciones para los automovilistas

- *Usa el vehículo solo si es absolutamente imprescindible.*
- *Infórmate de la situación antes de iniciar el viaje.*
- *Circula preferentemente por carreteras principales y autopistas.*
- *No intentes nunca cruzar un vado, un lugar inundado o un puente que ofrezca dudas sobre su resistencia.*
- *Piensa siempre que tu vida es lo más valioso.*



### Volviendo a la normalidad

- *Efectúa una revisión de la vivienda para ver que no hay daños.*
- *Comprueba que dispones de electricidad, agua, teléfono, etc.*
- *Sigue las normas sanitarias y de higiene en la limpieza que indiquen las autoridades competentes.*
- *Seamos solidarios en las tareas de limpieza y vuelta a la normalidad.*

### Las tormentas

Los fenómenos tormentosos producen unos riesgos adicionales, como el aparato eléctrico, sobre los que conviene conocer algunos consejos:

- *Evita permanecer en lo alto de colinas. No te refugies bajo árboles.*
- *Aléjate de alambradas, verjas y objetos metálicos. No uses la bicicleta.*
- *Si estás conduciendo, el coche es un buen lugar para permanecer.*
- *En casa cierra ventanas para evitar corrientes de aire que puedan atraer rayos.*
- *Desconecta los aparatos eléctricos para evitar que sean dañados por subidas de tensión.*

| <b>ANOTA LOS TELÉFONOS DE URGENCIA DE LA ZONA DONDE TE ENCUENTRES</b>   | <b>ANOTA LAS FRECUENCIAS DE LAS EMISORAS DE RADIO QUE ESCUCHES EN LA ZONA</b>  |
|---|--|
|  <p>Ayuntamiento: _____<br/>Policía Local: _____</p> |  <p>Canal 9 radio FM: Castellón 103.7,<br/>Alicante 96.5, Valencia 102.2<br/>Otras: _____</p> |

## Consells a la població

### Actuacions preventives

- Informa't del nivell de risc del teu municipi i si el lloc en què vius o treballes està afectat per una zona inundable
- Tin preparada la farmaciola de primers auxilis
- Evita les contaminacions. Posa els productes tòxics fora de l'abast de l'aigua
- Resguarda els objectes de valor i els documents personals
- Disposa d'una ràdio i llanterna de piles seques i carregades
- Revisa la vivenda. Neteja les baixants i les canalitzacions

### ¿Què fer quan s'inicia l'emergència?

- Quan es notifique una preemergència, procura estar informat de l'evolució de la situació. Sintonitza les emissores de ràdio i televisió que donen notícies d'això
- Retira els vehicles de les zones que puguen ser inundades
- Allunya't de les riberes dels rius i barrancs i no romangues als ponts. Poden afonar-se i arrossegar-te en la caiguda
- Usa de manera raonable el telèfon. No col·lapses les línies
- Prepara't per a abandonar la vivenda si la situació ho requerix, i fes cas dels consells de les autoritats competents
- En eixe cas desconnecta l'electricitat, el gas i l'aigua de la casa i tanca i assegura totes les portes i accessos
- Mai no propagues rumors o notícies exagerades de danys

### Recomanacions per als automobilistes

- Usa el vehicle sols si és absolutament necessari
- Informa't de la situació abans d'iniciar el viatge
- Circula preferentment per carreteres principals i autopistes
- No intentes mai creuar un gual, un lloc inundat o un pont que oferisca dubtes sobre la seua resistència
- Pensa sempre que la teua vida és lo més valuós



### Tornant a la normalitat

- Efectua una revisió de la vivenda per a vore que no hi ha danys
- Comprova que disposes d'electricitat, aigua, telèfon, etc
- Segueix les normes sanitàries i d'higiene en la neteja que indiquen les autoritats competents
- Siguem solidaris en les tasques de neteja i tornada a la normalitat

### Les tempestats

Els fenòmens tempestuosos produeixen uns riscos addicionals, com l'aparell elèctric, sobre els quals convé conèixer alguns consells:

- Evita romandre al capdamunt de tossals. No et refugies sota arbres
- Allunya't de filats, reixes i objectes metàl·lics. No uses la bicicleta
- Si estàs conduint, el cotxe és un bon lloc per a romandre
- A casa tanca finestres per a evitar corrents d'aire que puguen atraure rajos
- Desconnecta els aparells elèctrics per a evitar que siguen danyats per pujades de tensió

| ANOTA'T ELS TELÈFONS D'URGÈNCIA DE LA ZONA ON ET TROBES   | ANOTA'T LES FREQUÈNCIES DE LES EMISSORES DE RÀDIO QUE ESCOLTES A LA ZONA  |
|---|---|
|  <p>Ajuntament: _____<br/>Policia Local: _____</p> |  <p>Canal 9 ràdio FM: Castellón 103.7,<br/>Alicante 96.5, València 102.2<br/>Altres: _____</p> |

**Advice to the public**

**Precautions**

- *Be informed about the risk level of your town and if the place where you live is prone to flooding.*
- *Have a first aid kit prepared.*
- *Prevent contamination. Keep toxic products away from where water may reach.*
- *Keep valuable objects and personal documents in a safe place.*
- *Have a working battery-powered radio and torch at hand.*
- *Check the house. Clean the drainpipes and gutters.*

**What to do when an emergency occurs**

- *When a pre-emergency is announced, keep informed about how the situation is developing. Tune in to radio and television broadcasting news on the situation.*
- *Remove vehicles from areas that are prone to flooding.*
- *Keep away from rivers and gullies and do not remain on bridges. They may collapse and sweep you away in the fall.*
- *Only use the telephone when necessary. Do not jam the lines.*
- *Be prepared to abandon your house, should the situation require you to do so, heeding the advice of the appropriate authorities.*
- *In this event, disconnect the electricity, gas and water and lock all doors and accesses.*
- *Never start rumours or exaggerate news of damages.*

**Recommendation for drivers**

- *Use the vehicle only if it is essential.*
- *Be informed of the situation before setting out on a journey.*
- *If possible keep to main roads and motorways.*
- *Do not try to cross a ford, a flooded area or a bridge, whose strength you are not sure of.*
- *Always bear in mind that your life is the most important thing.*



**Returning to normal**

- *Check the house for damages.*
- *Check that you have electricity, water, telephone, etc.*
- *Follow the health and hygiene regulations provided by the appropriate authorities.*
- *Cooperate in the task of cleaning and returning to normal.*

**Storms**

*Storms bring with them additional risks, such as lightning, so heed the following advice:*

- *Try not to remain on hilltops. Do not seek shelter under trees.*
- *Keep away from fences, railings and metallic objects. Do not use a bicycle.*
- *If you are driving, the car is a good place to remain.*
- *At home, close the windows to prevent air currents that may attract bolts of lightning.*
- *Disconnect electrical appliance so that they will not be damaged by rises in tension.*

| <p><b>TAKE NOTE OF THE EMERGENCY<br/>TELEPHONE NUMBERS FOR YOUR AREA</b></p>  | <p><b>TAKE NOTE OF THE RADIO STATION<br/>FREQUENCIES YOU CAN RECEIVE IN YOUR AREA</b></p>   |
|---|---|
|  <ul style="list-style-type: none"> <li>• <i>Town hall: _____</i></li> <li>• <i>Local police: _____</i></li> </ul> |  <ul style="list-style-type: none"> <li>• <i>Canal 9 radio FM: Castellón 103.7, Alicante 96.5, Valencia 102.2</i></li> <li>• <i>Others: _____</i></li> </ul> |

## Conseils à la population

### Actions Préventives

- Renseignez-vous du niveau des risques de votre municipalité et si votre lieu de résidence ou de travail est classé comme un lieu à risque d'inondation.
- Ayez toujours une boîte à pharmacie d'urgence préparée.
- Mettez les produits toxiques hors de portée des eaux, pour éviter les risques de contaminations.
- Gardez en lieu sûr vos objets de valeur et vos documents personnels.
- Ayez toujours sous la main une radio et une lampe de poche avec les piles chargées et sèches.
- Surveillez votre logement. Nettoyez les trop pleins et les canalisations.

### Que faire au début de la situation d'urgence?

- Dès que vous êtes prévenus d'une situation de pré-urgence, essayer d'être au courant de l'évolution de la situation. Écoutez les informations données à la radio et à la télévision.
- Enlevez votre véhicule des zones qui risquent d'être inondées.
- Éloignez-vous des bords des rivières et des ravins et ne restez pas sur les ponts. Ils peuvent s'effondrer et vous entraîner dans leur chute.
- Utilisez de façon raisonnable le téléphone afin ne pas bloquer les lignes.
- Soyez prêts à abandonner votre logement si la situation vous y oblige, en suivant les conseils des autorités compétentes.
- Dans ce cas, débranchez l'électricité, fermez le gaz et coupez l'arrivée d'eau et fermer, en les assurant bien, toutes les portes et les accès de chez vous.
- Ne répandez jamais de nouvelles ou de rumeurs exagérées au sujet des dommages.

### Recommandations pour les automobilistes

- N'utilisez votre véhicule que si c'est absolument indispensable.
- Renseignez-vous de la situation avant d'entreprendre un voyage.
- Circulez de préférence sur les routes principales et les autoroutes.
- N'essayez jamais de traverser un gué, un endroit inondé ou un pont dont la résistance vous paraît douteuse.
- N'oubliez jamais que votre vie est votre bien le plus précieux

### Retour à la normalité

- Révisez attentivement votre logement afin d'évaluer les dommages.
- Vérifiez que l'électricité, l'eau, le téléphone, etc. fonctionnent normalement.
- Pour le nettoyage, suivez les normes sanitaires et d'hygiène indiquées par les autorités compétentes.
- Soyez solidaires dans les tâches de nettoyage et de retour à la normalité.

### Les orages

Les phénomènes orageux produisent des risque supplémentaires, comme les phénomènes électriques sur lesquels il est indispensable de connaître certaines recommandations:

- Évitez de rester au haut d'une colline. Ne vous abritez jamais sous les arbres.
- Éloignez-vous des clôtures grillagées, des portails et des objets métalliques. N'utilisez pas de bicyclette.
- Si vous êtes en train de conduire, la voiture est un bon endroit pour se protéger.
- Chez vous, fermez les fenêtres pour éviter les courants d'air qui peuvent attirer les éclairs.
- Débranchez les appareils électriques pour éviter que les hausses de tension ne les abîment

**NOTER LES NUMÉROS DE TÉLÉPHONE  
D'URGENCE DE LA ZONE OÙ VOUS VOUS  
TROUVEZ**



- Mairie: \_\_\_\_\_
- Police locale: \_\_\_\_\_

**NOTEZ LES FRÉQUENCES DES CHAINES DE RADIO  
QUI S'ENTENDENT DANS LE SECTEUR.**



- Canal 9 radio FM: Castellón 103.7, Alicante 96.5, Valencia 102.2
- Autres:

## Atschläge für die bevölkerung

### Vorbeugende Maßnahmen

- Informieren Sie sich darüber, in welcher Gefahrenstufe sich der Bezirk Ihrer Lokalregierung befindet und ob sich Ihr Wohnort oder Arbeitsplatz in einer Gegend befindet, die mit Überschwemmungen rechnen muss.
- Halten Sie den Erste Hilfe Kasten in Bereitschaft.
- Vermeiden Sie Umweltverschmutzungen. Schädliche Produkte sollten außer Reichweite des Wassers gebracht werden.
- Bringen Sie Wertgegenstände und persönliche Unterlagen an einen sicheren Ort.
- Vergewissern Sie sich, dass Sie ein Kofferradio und eine Taschenlampe mit geladenen, trockenen Batterien in Reichweite haben.
- Überprüfen Sie das Haus. Reinigen Sie Regenrinnen wenn notwendig.

### Was tun, wenn die Gefahr beginnt?

- Wenn sich Ihre Gegend in Alarmbereitschaft befindet, versuchen Sie auf dem Laufenden zu bleiben. Schalten Sie diejenigen Radio- und Fernsender ein, die Nachrichten aus Ihrer Gegend bringen.
- Entfernen Sie Autos, die in überschwemmbar Gebieten stehen.
- Bleiben sie nicht am Ufer von Flüssen oder ausgetrockneten Flussbetten stehen, oder auf Brücken. Sie könnten zusammenbrechen und Sie mitreißen.
- Benutzen Sie das Telefon auf vernünftige Art und Weise, blockieren Sie die Linien nicht unnötigerweise.
- Bereiten Sie sich darauf vor, dass Sie Ihre Wohnstätte eventuell verlassen müssen, wenn dies von zuständiger Stelle empfohlen wird.
- Wenn dies der Fall ist, schalten Sie den elektrischen Hauptschalter aus, sowie Gas- und Wasserzufuhr. Schliessen und sichern Sie alle Türen und Zugänge zum Haus.
- Verbreiten Sie keine Gerüchte oder übertriebenen Schadensnachrichten.

### Empfehlungen für Autofahrer

- Benutzen Sie das Auto nur im absoluten Notfall.
- Informieren Sie sich über den Straßenzustand, bevor Sie die Fahrt beginnen.
- Benutzen Sie nur - soweit möglich - Hauptstraßen und Autobahnen.
- Versuchen Sie niemals eine Furt, ein überschwemmtes Gebiet oder eine Brücke zu überqueren, deren Anblick Zweifel über ihre Sicherheit vermitteln.
- Denken Sie immer daran, dass Ihr Leben das Wichtigste ist.



### Rückkehr zur Normalität

- Überprüfen Sie die Wohnstätte, um eventuelle Schäden festzustellen.
- Überprüfen Sie die Anschlüsse für Licht, Wasser, Telefon usw, etc.
- Folgen Sie den Ratschlägen der zuständigen Behörden in Bezug auf Fragen der Hygiene und sanitären Normen, wenn Sie mit der Reinigung beginnen.
- Zeigen Sie Solidarität bei den Aufräumungs- und Reinigungsarbeiten, sowie bei der Rückkehr zum normalen Leben.

### Gewitter

Bei Gewittern können sich zusätzliche Gefahren auf dem Gebiet der Elektrizität ergeben, über die man besser Bescheid wissen sollte:

- Vermeiden Sie es, auf Bergeshöhen zu bleiben. Keinen Schutz unter Bäumen suchen.
- Vermeiden Sie die Berührung von Drähten, Zäunen und Metallobjekten. Benutzen Sie Ihr Fahrrad nicht.
- Wenn Sie sich im Auto befinden, bleiben Sie dort, es ist ein sicherer Ort.
- Schließen Sie die Fenster in Ihrer Wohnstätte, um Durchzug zu vermeiden, der eventuell Blitze anziehen könnte.
- Lösen Sie alle elektrischen Verbindungen, damit bei einem eventuellen Spannungsanstieg Ihre elektrischen Apparate keine Schäden davontragen.

| NOTIEREN SIE DIE NOTRUFNUMMERN DER GEGEND, IN DER SIE SICH BEFINDEN   | NOTIEREN SIE DIE SENDEFREQUENZEN DER ÖRTLICHEN RADIOSENDER  |
|---|---|
|  <ul style="list-style-type: none"> <li>• Lokalregierung : _____</li> <li>• Örtliche Polizei: _____</li> </ul> |  <ul style="list-style-type: none"> <li>• Canal 9 Radio MW, Castellón 103,7</li> <li>• Alicante 96.5, Valencia 102,2</li> <li>• Andere: _____</li> </ul> |

## Consigli alla popolazione

### Azioni Preventive

- *Informati del livello di rischio del tuo comune e se il luogo in cui vivi o lavori è una zona a rischio di inondazioni.*
- *Tieni preparata la valigetta del pronto soccorso.*
- *Evita l'inquinamento. Metti i prodotti tossici lontano dall'acqua.*
- *Metti al sicuro gli oggetti di valore e i documenti personali.*
- *Procurati una radio e una torcia con pile a secco e cariche.*
- *Controlla l'abitazione. Pulisci le grondaie e i canali di scolo.*

### Che cosa bisogna fare quando scatta l'emergenza?

- *Quando viene segnalata una pre-emergenza, cerca di mantenerti informato sull'evoluzione della situazione. Sintonizza le emittenti radiofoniche e televisive che informano al riguardo.*
- *Rimuovi gli autoveicoli dalle zone che possono essere inondate.*
- *Allontanati dalle rive di fiumi e vie d'acqua e non rimanere sui ponti. Possono crollare e trascinarli nella caduta.*
- *Usa in modo ragionevole il telefono. Non sovraccaricare le linee.*
- *Preparati ad abbandonare l'abitazione se la situazione lo esige, seguendo i consigli delle autorità competenti.*
- *In questo caso stacca l'elettricità, il gas e l'acqua di casa e chiudi e assicura tutte le porte e accessi.*
- *Non divulgare voci o notizie esagerate di danni.*

### Raccomandazioni agli automobilisti

- *Usa l'autoveicolo solo se è assolutamente necessario.*
- *Informati della situazione prima di iniziare il viaggio.*
- *Circola preferibilmente per le strade principali e autostrade.*
- *Non attraversare mai un guado, un luogo inondato o un ponte che presenti dubbi sulla sua resistenza.*
- *Pensa sempre che la tua vita è la cosa più preziosa.*

### Ritorno alla normalità

- *Effettua un controllo della casa per verificare eventuali danni.*
- *Verifica che disponi di elettricità, acqua, telefono, ecc.*
- *Segui le norme sanitarie e igieniche nelle operazioni di pulizia indicate dalle autorità competenti.*
- *Cerca di essere solidale nelle operazioni di pulizia e di ritorno alla normalità.*

### I temporali

*I fenomeni temporaleschi provocano dei rischi aggiuntivi come i lampi nel cui caso è opportuno seguire i seguenti consigli:*

- *Evita di rimanere sulle cime delle colline. Non rifugiarti sotto gli alberi.*
- *Allontanati dai cavi elettrici, palizzate e oggetti metallici. Non usare la bicicletta.*
- *Se stai guidando, la macchina è un buon luogo in cui rimanere.*
- *In casa chiudi le finestre per evitare correnti d'aria che possono attrarre i lampi.*
- *Stacca gli apparecchi elettrici per evitare che vengano danneggiati da aumenti di tensione.*

#### SCRIVI I TELEFONI D'URGENZA DELLA ZONA IN CUI TI TROVI



- *Comune:* \_\_\_\_\_
- *Polizia Locale:* \_\_\_\_\_

#### SCRIVI LE FREQUENZE DELLE EMITTENTI RADIOFONICHE DELLA ZONA



- *Canal 9 radio FM: Castellón 103.7, Alicante 96.5, Valencia 102.2*
- *Otras:* \_\_\_\_\_

## Советы населению

### Предупредительные меры

- Узнайте об уровне риска в населенном пункте, где вы проживаете, а также, находятся ли в зоне затопления во время наводнений ваш дом или место, где вы работаете.
- Имейте в своем распоряжении аптечку для оказания первой медицинской помощи.
- Избегайте загрязнения окружающей среды. Не оставляйте токсических веществ в местах, куда может попасть вода.
- Храните ценные вещи и личные документы в надежном месте.
- Имейте в наличии радиоприемник и фонарь с сухими и годными батарейками.
- Проверьте состояние жилья. Прочистите стоки и канализационные трубы в случае необходимости.

### Что нужно делать в случае возникновения чрезвычайной ситуации?

- Когда сообщают о возможном возникновении чрезвычайной ситуации, старайтесь быть в курсе событий. Настройте радиоприемник и телевидение на те программы, которые передают сообщения о ситуации.
- Уберите ваш автомобиль из зоны, которая может быть затоплена.
- Держитесь подальше от русел рек, оврагов и избегайте мостов. Они могут рухнуть, поэтому находиться на них опасно.
- Не злоупотребляйте телефонными разговорами, чтобы не перегружать линию.
- Приготовьтесь в случае необходимости покинуть ваше жилье, следуя советам компетентных органов и администрации.
- В этом случае обесточьте ваше жилье, перекройте воду и газ и хорошо закройте все двери и окна.
- Никогда не распространяйте слухов с преувеличением причиненного ущерба.

### Советы автомобилистам

- Используйте автомобиль только в случае совершенной необходимости.
- Перед выездом разузнайте все о ситуации.
- Старайтесь ехать только по главным дорожным магистралям и автострадам.
- Никогда не пересекайте вброд реки, ручьи, затопленные водой места или мосты, если у вас есть сомнения в их надежности.
- Помните, что самое дорогое на свете – это ваша жизнь.

### Возвращаясь к нормальной жизни

- Проведите осмотр вашего жилья на предмет нанесенного ущерба.
- Проверьте наличие света, водопроводной воды, телефонной связи и т.д.
- При уборке следуйте санитарным нормам, которые устанавливаются компетентными органами.
- Будьте солидарны с окружающими при ликвидации последствий чрезвычайной ситуации.

### Бури и грозы

При грозе существует дополнительная опасность, обусловленная наличием атмосферного электричества:

- Избегайте возвышенных мест. Не стойте рядом с деревьями.
- Не подходите к металлическим ограждениям, решеткам и предметам из металла. Не пользуйтесь велосипедом
- Если вы ведете машину, то помните, что машина в этом случае является хорошим укрытием.
- В доме закройте все окна, так как сквозняки могут привлечь молнии.
- Выключите электроприборы, так как они могут испортиться от перепадов напряжения.

#### ЗАПИШИТЕ НОМЕРА ТЕЛЕФОНОВ СРОЧНЫХ СЛУЖБ ПО МЕСТУ ВАШЕГО ЖИТЕЛЬСТВА



- Мэрия: \_\_\_\_\_
- Местная Полиция: \_\_\_\_\_

#### ЗАПИШИТЕ ЧАСТОТЫ РАДИОПРОГРАММ, ВЕЩАЮЩИХ В ВАШЕЙ ЗОНЕ



- Канал 9 радио FM: Кастильон 103.7, Аликанте 96.5, Валенсия 102.2
- Другие: \_\_\_\_\_



# ناكس ل حئاصن

## ةئاق و تامرل عت

- مكنانكس رقم ناك اذ امو مكنميرل ق اهل يمرتني يتل راطخ االا ةجرد لوح تامول عمل اوبلطا  
تاناضيرفلل لباق ناكم برق مكنميرل و  
ةئل و االا تافاعس االل ةئل و االا ةئانخ اوئيه  
- هاي مالا يرارم ن ع ةماسلا داوملا داعبا ب ثولتلا لكانشأ نم ةئاق و لا بجي  
- نمأ ناكم ير ةئاصخشلا قئاث و لا ةئيمرثلا ءايش االاب اووظفت ح  
- ةفاجلا تاي راطللاب نال غشم بيج حابصمو وي دار زاغ اوئيه  
- هاي مالا يرارم ةنكمأ اوظننو مكنانكس رقم ةلاح اودقفت

## للاج عتسا ةلاح ن نال ع االا دن ع هب موقن نأ بجي اذام

- عض و لااب ةصاخلا تامول عمل اىل ع لوصحلا بجي لاج عتسا ةلاح ةئادب ن ع نل عي امدن ع  
...ةزفلت و ةع اذ ن ممال ع االا لئاسو ربع رابخ االا عبتت ك لذو مئاقلا  
- ناضيرفلا فرعت نأ نكمير يتل تاهجلا ن ع تاراي سلا داعبا بجي  
- رايه نال ائادفت روسجلا اىل ع اوفقت الو تاردرج نمل او راهن االا فافض ن ع اودعتب ا  
طوقسلا او  
- ةروضلا دن عو لادت عاب فتاهلا اولمعتسا  
- تاطلسلا حئاصن لمرعلا بجي .كلذ اىل ةروضلا تعد اذ مكنانكس ناكم ءالخال اوئيه ت  
ةئين عمل  
- لافق ا بجي امك ءامل او زاغلاو ءابرهكلا تادوزم لصفب اوموق ينكسلا رقم ءالخال ةلاح ير  
لخ ادملاو باوب االا عي مچ  
- ناكسلا ني ب ةب االا رابخ االا تاعئاشلا رشن ب ادب اوموقت ال

## تاراي سلا ي قئاسب ةصاخ تاي صوت

- ةحل مالا ةروضلا دن ع االا ةرايسلا اولمعتست ال  
- ةلجرلاب اوموقت نأ لبق قرطلا ةلاح رابخ االا اوعل طت  
- راي سلا قرطو ةئيسيرلا قرطلا راي تخاب اوموق  
- طوقسلا ةل باقلا روسجلا الو هاي مالا ةله االا ةنكم االا اوزاتجت ال  
- دوج و لا ير ءيش مره ةئايحلا نأ اوركذت



## ةي عي بطل ا اهت لاجل ءايش أال ع جرت امدن ع

- دق نوكت نأ نكمري يتل ا رارض أال اىل ع فرعتل ا نكسل ا ناكم ةلا ح دق فت ب ماري قلا ب ج ي هب تق ح ل  
خ ل ا فت اهل او ءاب رهك ل او ءامل ا اىل ع هرفوت نم اوقق ح ت
- ريه طتل اب ةقل ع تمل او ةي ن عمل ا تاطل سل ا تامر ل ع ت و تاهي جوت ب ماري قلا ب ج ي ةفاظن ل او
- نكم تن اىل ع ريه طتل ا ةي لمع ي ف ناكسل ا ني ب ةدع اس مو نراضت كانه نوكتي نأ ب ج ي ةي عي بطل ا ةايش ل ا اىل ا ةدوع ل ا نم

## فصاوع ل اب ددهي سق طلا نوكتي امدن ع

فصاوع ل ا نع ةمجان ل ا ةي فاض ل ا راطخ أال اب ةقل ع تمل ا ح ئاص نل او تامر ل ع ت ل ا ضعب ةفر عم ب ج ي

- راجش أال تحت ئب تخن ال نأ و ةعفت رمل ا نكام أال ا ي ف شكمن ال ا ب ج ي
- ال نأ و ةي ن دعمل ا ءايش أال اذك و تاج ايش ل ا و ك ال سأل او زجاو ح ل ا نع دعت بن نأ ب ج ي تاج ا ردل ا لمعت سن
- ب س انم ناكم اهنأل اهل خ ادب اوقق باف ةراي سل اب مرت دجو اذ ل
- ةعش أال بل جت يتل ا ةي ئ او ه ل ا تارايت ل ا ي داف تل ل زنم ل ا ذفاون ق ال غ ل ب ج ي
- اهب ي صي ال اىل ع ئب اب رهك ل ا رايت ل ا نع ةي ل زنم ل ا ةي ئ اب رهك ل ا ةزهج أال ل ص ف ب ج ي بطع ل ا

اهب نو دجاوتت يتل ا ةقطنم ل ل عبات ل ا ةثاغل ل ا فتاه مارقأب اوظفت ح ا  
مركت مارق ل ا ناكم ي ف اهي ل ا نوتصنت يتل ا ةع اذ ل ا تاطحم ثب مارقأب ك ل ذك اوظفت ح ا

ي دل بل ا سل جمل ا

ةي ل جمل ا ةطرش ل ا

103.7 :نوي طس اك : Canal 9 F.M ةعاذ ل ا ةانق

96.5 :يت ناك ي ل ا

102.2 :ةي سن ل ب

ي رخ أ تاونق